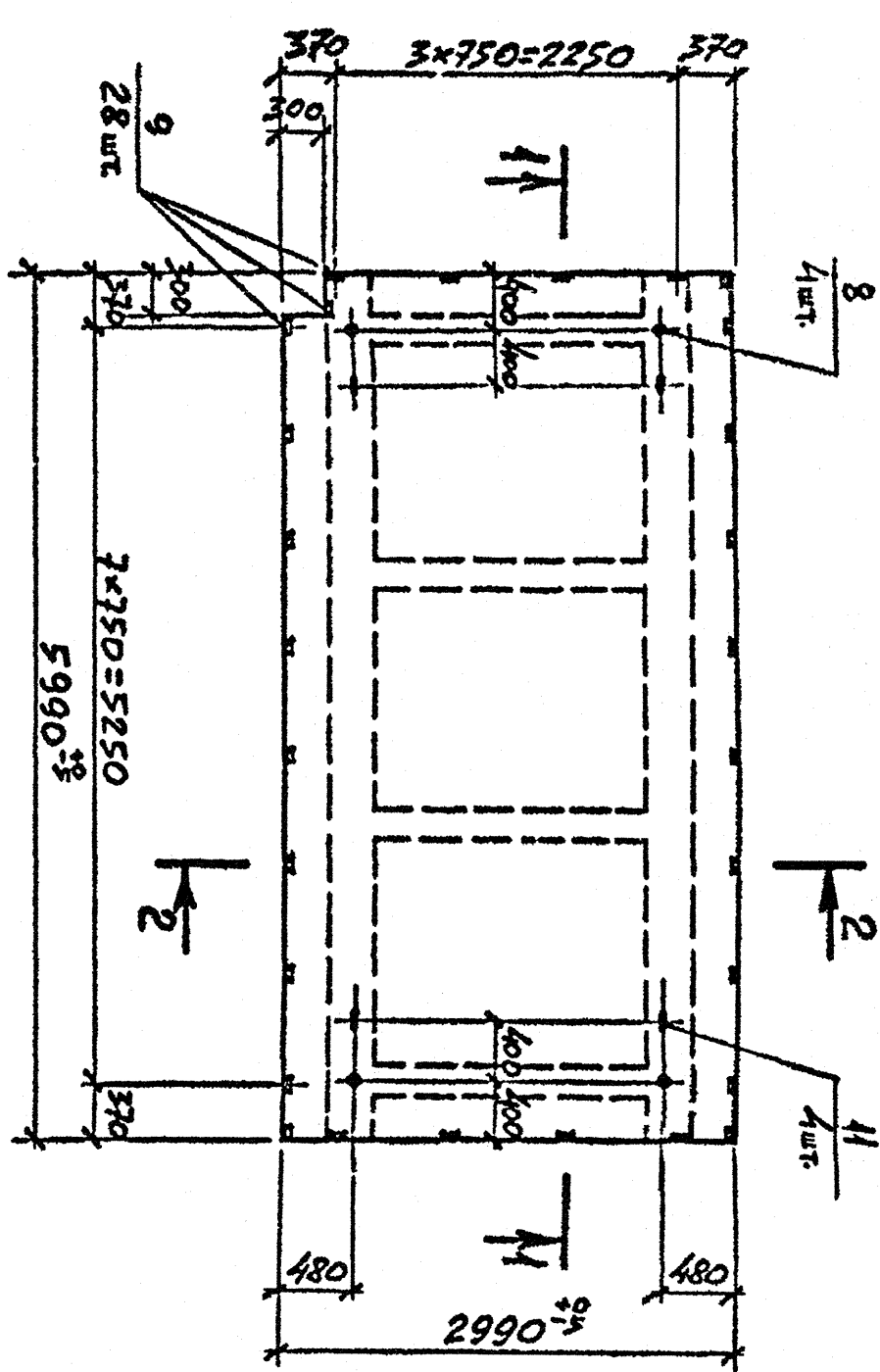
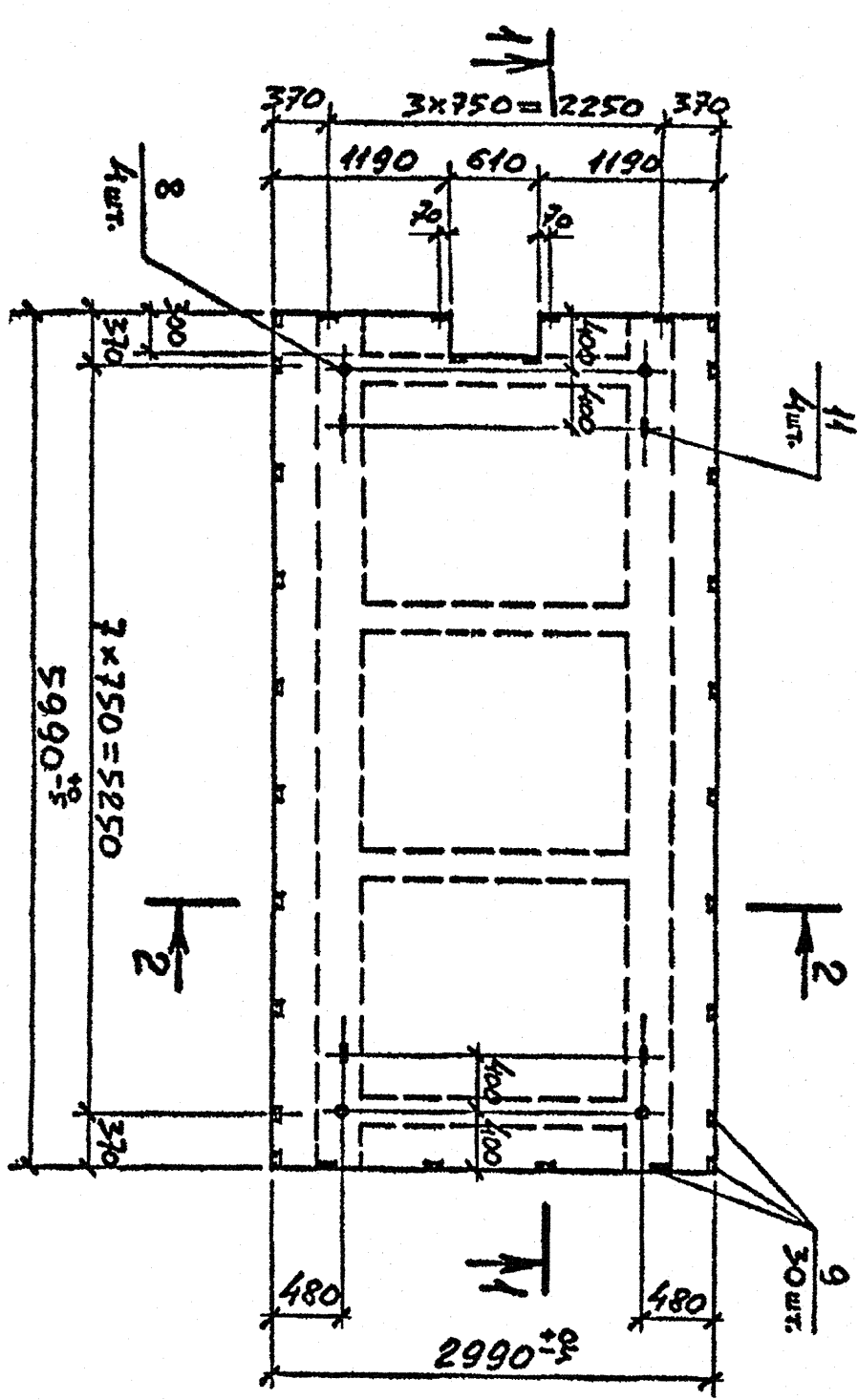


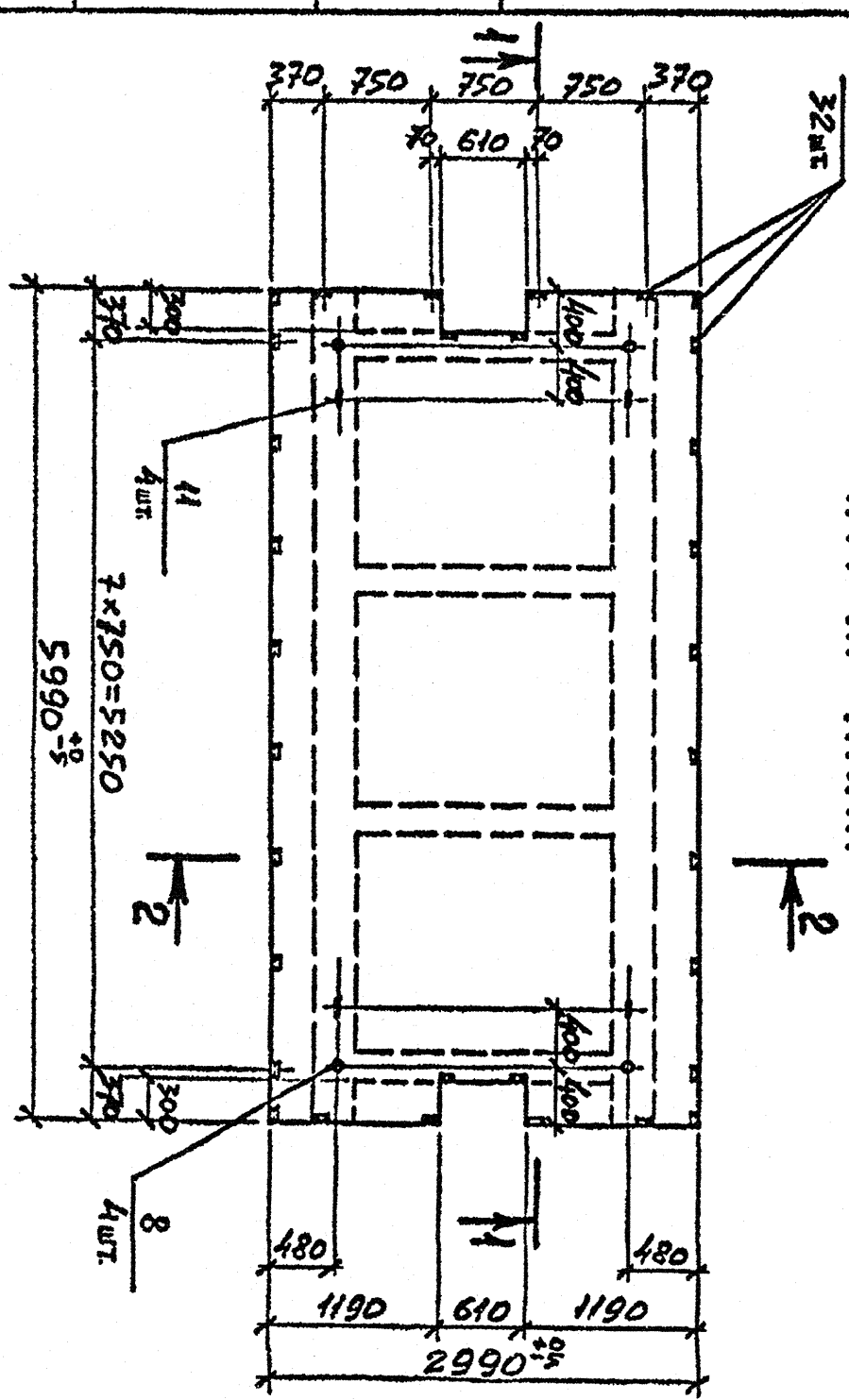
ПТТ-1Ж. ПЛАН



ПТТ-1И. ПЛАН



ПТТ-1К. ПЛАН



1. Спецификацию для сборных элементов см. стр. 4.
2. Разрезы 1-1 и 2-2 см. стр. 5.
3. В пределах вырезов в показ паут арматуру необходимо вырезать.
4. Временная нормативная нагрузка на плиты 2,0 тс/м²

Ростовская АЭС. Блок 4

АРХИВНЫЙ
ЭКЗЕМПЛАР

Проект: R4.0225.3524.021.03.00.001
Иж. 1 к. Пошапов
Нач. ар. Туманова
Н. контр. Воронин
Иж. № R4.03286.9.0.21

ВАА-112-394
стр. 8

Иж. № подл.	Подпись и дата	Взам. Иж. №
Иж. № 3	Подписи:	Иж. № 83
Ин. код:	А. О. Н. Д. Е.	Иж. № 83
Б. О. Д. И. Ж.	Ш. И. А. О.	Иж. № 83
Ст. иж.	А. Б. Р. А. М. А. З. У. К.	Иж. № 83
210002.0406042.00002.000.	КЖИ2.120000 СБ	ПАНТЫ ПТТ-1Ж; ПТТ-1И; ПТТ-1К
		СБОРУМЕНІЙ СЕРТЕЖ
Станд.	Масштаб	Масштаб
Р	6500	1:50
Лист	Листов 1	
ТЭ ТЕРАДЭКТАПРОДУКТ		
Харьковское отд.		